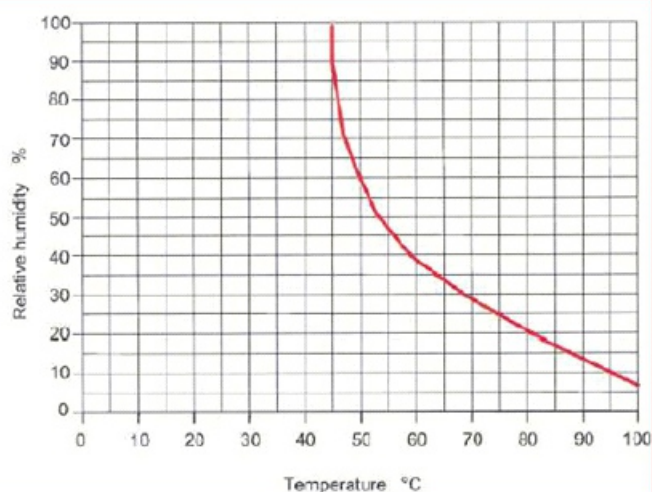
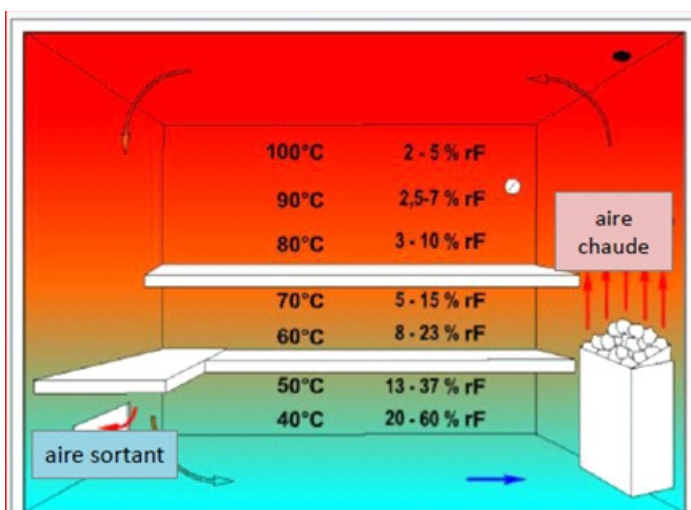
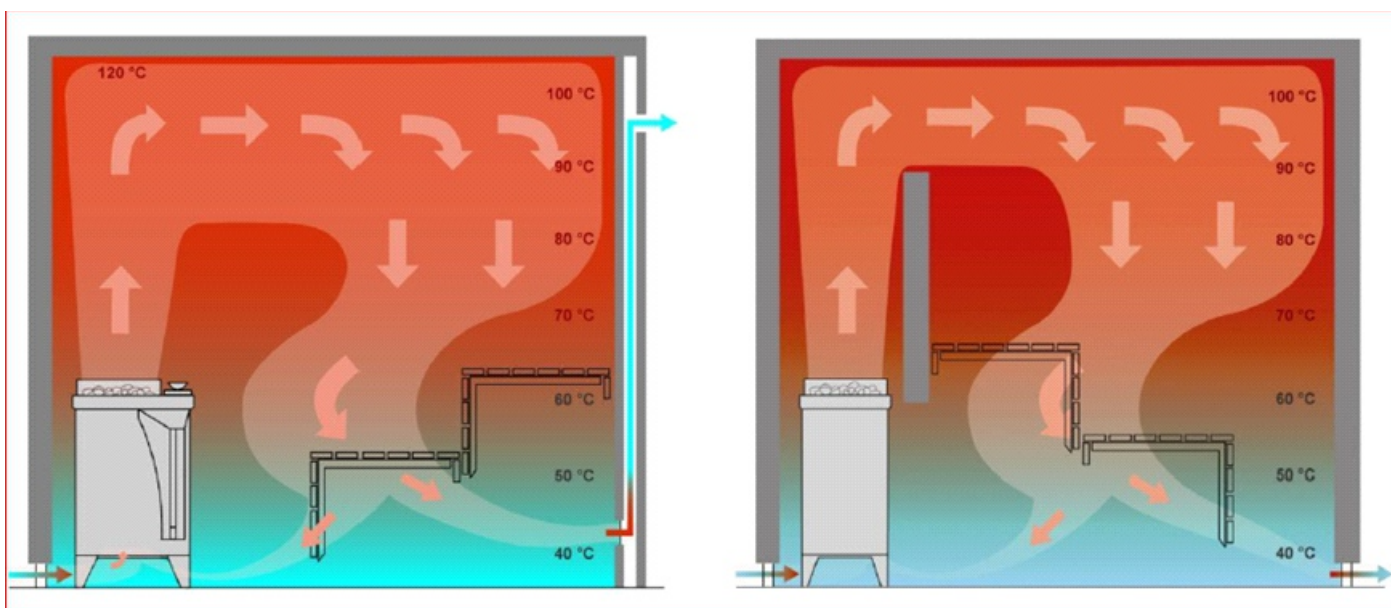


ROZLOŽENÍ TEPLOT V SAUNĚ A CIRKULACE VZDUCHU



Ve Vaší sauně je vytvořena cirkulace vzduchu dle doporučení výrobce topidla a regulace.

V následující tabulce je znázorněno proudění vzduchu a teploty dosažené na jednotlivých úrovních lavic. Hodnoty teplot jsou orientační a vždy záleží na konkrétní situaci v kontextu s prostředím ve kterém je sauna umístěna.



Saunujeme s.r.o.

Showroom Kolín, U Nemocnice 430, 280 02 Kolín

+420 734 767 068, info@saunujeme.cz, www.saunujeme.cz

Saunujeme.cz
SAUNY NA MÍRU